

**Публичное акционерное общество
«Татнефть» имени В.Д. Шашина**

**Промежуточная бухгалтерская
отчетность**

1 квартал 2026 г.

СОДЕРЖАНИЕ

ПРОМЕЖУТОЧНАЯ БУХГАЛТЕРСКАЯ ОТЧЕТНОСТЬ

| | |
|---|----|
| Бухгалтерский баланс | 1 |
| Отчет о финансовых результатах | 3 |
| Отчет об изменениях капитала | 5 |
| Отчет о движении денежных средств | 6 |
| Пояснения к БУХГАЛТЕРСКОМУ БАЛАНСУ И ОТЧЕТУ О ФИНАНСОВЫХ РЕЗУЛЬТАТАХ..... | 9 |
| I. Общая информация..... | 9 |
| II. Существенные аспекты учетной политики и представления информации в промежуточной бухгалтерской отчетности | 10 |
| III. Раскрытие существенных показателей..... | 11 |
| 1. Выручка и себестоимость продаж..... | 11 |
| 2. Прочие доходы и расходы | 11 |
| 3. Дивиденды..... | 11 |
| 4. Информация по сегментам | 12 |
| 5. Экономическая среда, в которой Общество осуществляет свою деятельность..... | 12 |

**Бухгалтерская отчетность
за 1 квартал 2026 г.**

Организация **ПАО "Татнефть" им.В.Д.Шашина**
Идентификационный номер налогоплательщика
Организационно-правовая форма Публичные акционерные общества
Форма собственности Совместная собственность субъектов Российской Федерации и иностранная
Адрес в пределах места нахождения 423450, Республика Татарстан, г. Альметьевск, ул. Ленина, 75

по ОКПО
ИНН
по ОКПФ
по ОКФС

| Коды |
|------------|
| 00136352 |
| 1644003838 |
| 1 22 47 |
| 32 |

Бухгалтерская отчетность подлежит обязательному аудиту
Наименование аудиторской организации, проводившей обязательный аудит
Акционерное общество "Технология Доверия-Аудит"
Идентификационный номер налогоплательщика-аудиторской организации
Основной государственный регистрационный номер аудиторской организации

ИНН
ОГРН

| |
|---------------|
| 7705051102 |
| 1027700148431 |

Бухгалтерская отчетность подлежит утверждению
Наименование органа, утверждающего бухгалтерскую отчетность Общее собрание акционеров

**Бухгалтерский баланс
на 31 марта 2026 г.**

Организация **ПАО "Татнефть" им.В.Д.Шашина**
Единица измерения: тыс. руб.


Форма по ОКУД
Отчетная дата (число, месяц, год)
по ОКПО
по ОКЕИ

| Коды |
|------------|
| 0710001 |
| 31 03 2026 |
| 00136352 |
| 384 |

| Пояснения | Наименование показателя | Код показателя | На 31 марта 20 26 г. | На 31 декабря 20 25 г. | На 31 декабря 20 24 г. |
|-----------|--|----------------|----------------------|------------------------|------------------------|
| 1 | 2 | 3 | 4 | 5 | 6 |
| | АКТИВ | | | | |
| | I. ВНЕОБОРОТНЫЕ АКТИВЫ | | | | |
| | Нематериальные активы | 1110 | 14 318 219 | 13 584 721 | 11 478 783 |
| | Нематериальные поисковые активы | 1130 | 86 521 | 80 412 | 128 401 |
| | Материальные поисковые активы | 1140 | 333 359 | 240 140 | 589 291 |
| | Основные средства | 1150 | 472 129 012 | 480 741 727 | 456 703 330 |
| | в т.ч. незавершенные капитальные вложения | 1151 | 54 393 098 | 58 629 899 | 82 721 611 |
| | авансы, выданные для приобретения и сооружения основных средств | 1152 | 1 120 685 | 2 089 543 | 2 375 000 |
| | активы в форме права пользования | 1153 | 4 248 259 | 20 564 755 | 21 893 261 |
| | Финансовые вложения | 1170 | 155 147 056 | 210 379 828 | 206 819 348 |
| | Прочие внеоборотные активы | 1190 | 250 742 569 | 189 469 222 | 205 079 775 |
| | в т.ч. долгосрочная дебиторская задолженность | 1191 | 248 676 838 | 187 454 022 | 203 221 970 |
| | Итого по разделу I | 1100 | 892 756 736 | 894 496 050 | 880 798 928 |
| | II. ОБОРОТНЫЕ АКТИВЫ | | | | |
| | Запасы | 1210 | 150 600 529 | 134 947 442 | 184 900 295 |
| | в т.ч. сырье и материалы | 12101 | 17 465 892 | 16 949 399 | 19 535 016 |
| | затраты в незавершенном производстве | 12102 | 9 957 158 | 6 903 488 | 5 957 326 |
| | готовая продукция | 12103 | 40 450 810 | 18 959 120 | 26 957 901 |
| | товары для перепродажи | 12104 | 23 258 882 | 24 232 801 | 26 791 514 |
| | товары отгруженные | 12105 | 7 079 217 | 12 751 869 | 15 306 868 |
| | капитальные вложения, планируемые для продажи | 12106 | 51 690 608 | 54 668 382 | 89 903 739 |
| | прочие запасы и затраты | 12107 | 697 962 | 482 383 | 447 931 |
| | Налог на добавленную стоимость по приобретенным ценностям | 1220 | 2 193 608 | 2 160 784 | 2 168 632 |
| | Дебиторская задолженность | 1230 | 352 387 919 | 321 044 409 | 348 152 276 |
| | в т.ч. дебиторская задолженность с операционным циклом, превышающим 12 месяцев: | 1231 | 16 001 061 | 20 387 772 | 27 226 949 |
| | в т.ч. покупатели и заказчики | 1232 | 178 636 | 235 636 | 207 361 |
| | авансы выданные | 1233 | 8 932 822 | 8 932 822 | 21 047 154 |
| | прочие дебиторы | 1234 | 6 889 603 | 11 219 314 | 5 972 434 |
| | в т.ч. дебиторская задолженность, платежи по которой ожидаются в течение 12 месяцев после отчетной даты: | 1235 | 336 386 858 | 300 656 637 | 320 925 327 |
| | в т.ч. покупатели и заказчики | 1236 | 172 209 322 | 151 006 187 | 170 373 539 |
| | авансы выданные | 1237 | 14 220 774 | 13 063 361 | 17 353 016 |
| | прочие дебиторы | 1238 | 149 956 762 | 136 587 089 | 133 198 772 |
| | Финансовые вложения (за исключением денежных эквивалентов) | 1240 | 14 692 693 | 23 008 977 | 12 530 526 |
| | Денежные средства и денежные эквиваленты | 1250 | 36 913 993 | 31 358 287 | 64 365 220 |
| | Прочие оборотные активы | 1260 | 291 180 | 297 783 | 201 798 |
| | Итого по разделу II | 1200 | 557 079 922 | 512 817 682 | 612 318 747 |
| | БАЛАНС | 1600 | 1 449 836 658 | 1 407 313 732 | 1 493 117 675 |

| Пояснения | Наименование показателя | Код показателя | На 31 марта 20 26 г. | На 31 декабря 20 25 г. | На 31 декабря 20 24 г. |
|-----------|--|----------------|----------------------|------------------------|------------------------|
| | ПАССИВ | | | | |
| | III. КАПИТАЛ И РЕЗЕРВЫ | | | | |
| | Уставный капитал (складочный капитал, уставный фонд, вклады товарищей) | 1310 | 2 326 199 | 2 326 199 | 2 326 199 |
| | Добавочный капитал (без накопленной дооценки) | 1350 | 816 054 | 396 057 | 2 106 879 |
| | Резервный капитал | 1360 | 116 310 | 116 310 | 116 310 |
| | Нераспределенная прибыль (непокрытый убыток) | 1370 | 1 024 468 750 | 980 848 472 | 987 581 294 |
| | Итого по разделу III | 1300 | 1 027 727 313 | 983 687 038 | 992 130 682 |
| | IV. ДОЛГОСРОЧНЫЕ ОБЯЗАТЕЛЬСТВА | | | | |
| | Заемные средства | 1410 | - | - | - |
| | Отложенные налоговые обязательства | 1420 | 43 047 190 | 40 203 442 | 46 231 221 |
| | Оценочные обязательства | 1430 | 37 702 128 | 36 364 550 | 30 588 288 |
| | Прочие долгосрочные обязательства | 1450 | 5 094 510 | 16 681 344 | 20 988 026 |
| | Итого по разделу IV | 1400 | 85 843 828 | 93 249 336 | 97 807 535 |
| | V. КРАТКОСРОЧНЫЕ ОБЯЗАТЕЛЬСТВА | | | | |
| | Заемные средства | 1510 | 56 977 824 | 52 227 790 | 50 472 396 |
| | Кредиторская задолженность: | 1520 | 268 460 534 | 269 046 861 | 343 925 929 |
| | в т.ч. поставщики и подрядчики | 1521 | 75 788 032 | 70 376 356 | 87 431 104 |
| | задолженность по страховым взносам | 1522 | 1 169 539 | 1 838 238 | 1 397 197 |
| | задолженность по налогам и сборам | 1523 | 83 268 440 | 50 667 687 | 91 372 037 |
| | авансы полученные | 1524 | 27 636 931 | 36 646 690 | 32 475 983 |
| | задолженность перед участниками (учредителями) по выплате доходов | 1525 | 46 860 899 | 74 632 143 | 106 166 336 |
| | прочие кредиторы | 1526 | 33 736 693 | 34 885 747 | 25 083 272 |
| | Оценочные обязательства | 1540 | 10 772 481 | 9 048 029 | 8 610 150 |
| | Прочие краткосрочные обязательства | 1550 | 54 678 | 54 678 | 170 983 |
| | Итого по разделу V | 1500 | 336 265 517 | 330 377 358 | 403 179 458 |
| | БАЛАНС | 1700 | 1 449 836 658 | 1 407 313 732 | 1 493 117 675 |

Руководитель



Н. У. Маганов

(подпись)

(расшифровка подписи)

Главный бухгалтер



А.И. Гайсин

(подпись)

(расшифровка подписи)

"27" апреля 2026 г.

**Отчет о финансовых результатах
за 1 квартал 2026 год**

Форма по ОКУД
Отчетная дата (число, месяц, год)
по ОКПО
по ОКЕИ


| Коды | | |
|----------|----|------|
| 0710002 | | |
| 31 | 03 | 2026 |
| 00136352 | | |
| 384 | | |

Организация **ПАО "Татнефть" им.В.Д.Шашина**
Единица измерения: тыс. руб.

| Пояснения ¹ | Наименование показателя | код показателя | За 1 квартал 2026 год | За 1 квартал 2025 год |
|------------------------|--|----------------|-----------------------|-----------------------|
| | Выручка | 2110 | 338 607 708 | 361 444 853 |
| | Себестоимость продаж | 2120 | (225 795 713) | (276 586 515) |
| | Валовая прибыль (убыток) | 2100 | 112 811 995 | 84 858 338 |
| | Коммерческие расходы | 2210 | (21 641 813) | (25 018 839) |
| | Управленческие расходы | 2220 | (3 978 602) | (3 623 238) |
| | Прибыль (убыток) от продаж | 2200 | 87 191 580 | 56 216 261 |
| | Доходы от участия в других организациях | 2310 | 7 718 594 | 18 358 595 |
| | Проценты к получению | 2320 | 3 557 829 | 4 153 097 |
| | Проценты к уплате | 2330 | (1 741 337) | (2 048 915) |
| | Прочие доходы | 2340 | 37 940 431 | 3 953 371 |
| | Прочие расходы | 2350 | (79 230 290) | (35 196 847) |
| | Прибыль (убыток) от продолжающейся деятельности до налогообложения | 2300 | 55 436 807 | 45 435 562 |
| | Налог на прибыль организаций | 2410 | (11 820 928) | (8 315 421) |
| | в т.ч. текущий налог на прибыль организаций | 2411 | (8 978 280) | (10 932 286) |
| | отложенный налог на прибыль организаций | 2412 | (2 842 648) | 2 616 865 |
| | Прочее | 2460 | - | 173 704 |
| | Чистая прибыль (убыток) | 2400 | 43 615 879 | 37 293 845 |

| Пояснения ¹ | Наименование показателя | код показателя | За 1 квартал 2026 год | За 1 квартал 2025 год |
|------------------------|--|----------------|-----------------------|-----------------------|
| | Результат от переоценки внеоборотных активов, не включаемый в чистую прибыль (убыток) | 2510 | - | - |
| | Результат от прочих операций, не включаемый в чистую прибыль (убыток) | 2520 | 419 997 | (1 248 214) |
| | Налог на прибыль организаций, относящийся к результатам переоценки внеоборотных активов и прочих операций, не включаемых в чистую прибыль (убыток) | 2530 | - | - |
| | Совокупный финансовый результат периода | 2500 | 44 035 876 | 36 045 631 |
| | Справочно | | | |
| | Базовая прибыль (убыток) на акцию, руб.коп | 2900 | - | - |
| | Разводненная прибыль (убыток) на акцию, руб.коп. | 2910 | - | - |

Руководитель




(подпись)

Н. У. Маганов

(расшифровка подписи)

Главный бухгалтер



(подпись)

А.И. Гайсин

(расшифровка подписи)

"27" апреля 2026 г.

**Отчет об изменениях капитала
за 1 квартал 2026 г.**


Организация **ПАО "Татнефть" им.В.Д. Шашина**
Единица измерения: тыс. руб.

Форма по ОКУД
Дата (число, месяц, год)
по ОКПО
по ОКЕИ


| Коды | | |
|----------|----|------|
| 0710003 | | |
| 31 | 03 | 2026 |
| 00136352 | | |
| 384 | | |

| Пояснения ¹ | Наименование показателя | Код | Уставный капитал ² | Собственные акции, принадлежащие обществу, задолженность акционеров по оплате акций ² | Накопленная дооценка внеоборотных активов | Добавочный капитал (без накопленной дооценки) | Резервный капитал | Нераспределенная прибыль (непокрытый убыток) | Итого |
|------------------------|---|-------------|-------------------------------|--|---|---|-------------------|--|----------------------|
| | На 31 декабря 20 24 г. | 3100 | 2 326 199 | - | - | 2 106 879 | 116 310 | 987 581 294 | 992 130 682 |
| | Корректировка в связи с изменением учетной политики | 3110 | 0 | - | - | - | - | (-) | (-) |
| | исправлением ошибок | 3120 | 0 | - | - | - | - | | - |
| | На 31 декабря 20 24 г. после корректировки | 3101 | 2 326 199 | - | - | 2 106 879 | 116 310 | 987 581 294 | 992 130 682 |
| | За январь-март 20 25 г. | 3211 | - | - | - | - | - | 37 293 845 | 37 293 845 |
| | Чистая прибыль (убыток) | | | | | | | | |
| | Иные изменения - всего | 3240 | - | - | - | (1 248 214) | - | - | (1 248 214) |
| | в том числе: | 3241 | - | - | - | - | - | - | - |
| | Изменения добавочного капитала | 3243 | - | - | - | (1 248 214) | - | - | - |
| | На 31 марта 20 25 г. | 3250 | 2 326 199 | - | - | 858 665 | 116 310 | 1 024 875 139 | 1 028 176 313 |
| | На 31 декабря 20 25 г. | 3200 | 2 326 199 | - | - | 396 057 | 116 310 | 980 848 472 | 983 687 038 |
| | На 31 декабря 20 25 г. после корректировки | 3201 | 2 326 199 | | | 396 057 | 116 310 | 980 848 472 | 983 687 038 |
| | За январь-март 20 26 г. | 3311 | - | - | - | - | - | 43 615 878 | 43 615 878 |
| | Чистая прибыль (убыток) | | | | | | | | |
| | Иные изменения - всего | 3340 | - | - | - | 419 997 | - | - | 419 997 |
| | в том числе: | 3341 | - | - | - | - | - | - | - |
| | Прочие доходы/расходы относящиеся непосредственно на изменение капитала | 3344 | - | - | - | - | - | 4 400 | 4 400 |
| | На 31 марта 20 26 г. | 3300 | 2 326 199 | - | - | 816 054 | 116 310 | 1 024 468 750 | 1 027 727 313 |

Руководитель


(подпись) Н.У. Маганов
(расшифровка подписи)

Главный бухгалтера


(подпись) А.И. Гайсин
(расшифровка подписи)

"27" апреля 2026 г.

**Отчет о движении денежных средств
за январь-март 2026 г.**

Организация ПАО «Татнефть» им В.Д. Шашина
 Идентификационный номер налогоплательщика _____
 Вид экономической деятельности Добыча нефти и нефтяного (попутного) газа
 Организационно-правовая форма/форма собственности Публичные акционерные общества/
 Совместная собственность субъектов Российской Федерации и иностранная собственность _____
 Единица измерения: тыс. руб.

Форма по ОКУД _____
 Дата (число, месяц, год) _____
 по ОКПО _____
 ИНН _____
 по ОКВЭД 2 _____
 по ОКОПФ/ОКФС _____
 по ОКЕИ _____

| Коды | | |
|------------|----|------|
| 0710005 | | |
| 31 | 03 | 2026 |
| 00136352 | | |
| 1644003838 | | |
| 06.10. | | |
| 1 22 47 32 | | |
| 384 | | |

| Наименование показателя | Код | за январь - март 2026 г. | за январь - март 2025 г. |
|--|-------------|-----------------------------|-----------------------------|
| Денежные потоки от текущих операций | 4110 | 339 892 898 | 443 980 799 |
| Поступления - всего | | | |
| в том числе: | | | |
| от продажи продукции, товаров, выполнения работ, оказания услуг | 4111 | 294 261 297 | 360 601 379 |
| в т.ч. от дочерних и зависимых обществ | 4111.1 | 164 800 952 | 230 389 583 |
| арендных платежей, роялти, комиссионных и иных аналогичных платежей | 4112 | 264 383 | 572 377 |
| от перепродажи финансовых вложений | 4113 | - | - |
| процентов по дебиторской задолженности покупателей | 4114 | - | - |
| от реализации объектов капитальных вложений для продажи | 4115 | 22 362 770 | 73 270 |
| в т.ч. от дочерних и зависимых обществ | 4115.1 | 22 362 770 | 73 270 |
| от возвратного акциза из бюджета | 4116 | 14 214 186 | 77 753 523 |
| прочие поступления | 4119 | 8 790 262 | 4 980 250 |
| Платежи - всего | 4120 | (300 898 567) | (383 153 477) |
| в том числе: | | | |
| поставщикам (подрядчикам) за сырье, материалы, выполненные работы, оказанные услуги | 4121 | (165 598 408) | (144 792 984) |
| в т.ч. дочерним и зависимым обществам | 4121.1 | (115 137 373) | (94 026 464) |
| в связи с оплатой труда работников | 4122 | (13 423 745) | (11 316 712) |
| процентов по долговым обязательствам | 4123 | (509 743) | (510 907) |
| налога на прибыль организаций | 4124 | (13 799 975) | (19 711 883) |
| поставщикам (подрядчикам) за приобретение (создание) объектов капитальных вложений для продажи | 4125 | (5 523 697) | (7 422 845) |
| в т.ч. дочерним и зависимым обществам | 4125.1 | (464 663) | (213 365) |
| налоги (кроме налога на прибыль, НДС) | 4126 | (81 448 739) | (170 648 284) |
| прочие платежи | 4129 | (20 594 260) | (28 749 862) |
| Сальдо денежных потоков от текущих операций | 4100 | 38 994 331 | 60 827 322 |

| Наименование показателя | Код | за январь - март 2026 г. | за январь - март 2025 г. |
|---|-------------|-----------------------------|-----------------------------|
| Денежные потоки от инвестиционных операций | 4210 | 29 146 566 | 64 089 251 |
| Поступления - всего | | | |
| в том числе: | | | |
| от продажи внеоборотных активов (кроме финансовых вложений) | 4211 | 170 642 | 157 256 |
| в т.ч. от дочерних и зависимых обществ | 4211.1 | 131 211 | 11 700 |
| от продажи акций других организаций (долей участия) | 4212 | 52 | 79 417 |
| от возврата предоставленных займов, от продажи долговых ценных бумаг (прав требования денежных средств к другим лицам) | 4213 | 19 542 387 | 42 139 668 |
| в т.ч. от дочерних и зависимых обществ | 4213.1 | 17 521 831 | - |
| аналогичных поступлений от долевого участия в других организациях | 4214 | 9 433 485 | 21 712 910 |
| в т.ч. от дочерних и зависимых обществ | 4214.1 | 8 351 107 | 18 549 687 |
| прочие поступления | 4219 | - | - |
| Платежи - всего | 4220 | (39 953 818) | (55 457 910) |
| в том числе: | | | |
| в связи с приобретением, созданием, модернизацией, реконструкцией и подготовкой к использованию внеоборотных активов | 4221 | (17 660 116) | (11 121 286) |
| в т.ч. дочерним и зависимым обществам | 4221.1 | (6 377 196) | (5 349 399) |
| в связи с приобретением акций других организаций (долей участия) | 4222 | (595 038) | (2 414 253) |
| в т.ч. дочерним и зависимым обществам | 4222.1 | (594 705) | (1 204 564) |
| в связи с приобретением долговых ценных бумаг (прав требования денежных средств к другим лицам), предоставление займов другим лицам | 4223 | (21 698 664) | (41 922 371) |
| в т.ч. дочерним и зависимым обществам | 4223.1 | (13 004 173) | (36 827 311) |
| прочие платежи | 4229 | - | - |
| Сальдо денежных потоков от инвестиционных операций | 4200 | (10 807 252) | 8 631 341 |

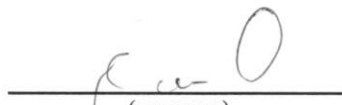
| Наименование показателя | Код | за январь - март 2026 г. | за январь - март 2025 г. |
|---|-------------|-----------------------------|-----------------------------|
| Денежные потоки от финансовых операций | 4310 | 74 785 196 | 5 547 590 |
| Поступления - всего | | | |
| в том числе: | | | |
| получение кредитов и займов | 4311 | 74 672 371 | 5 462 899 |
| в т.ч. от дочерних и зависимых обществ | 4311.1 | 17 297 283 | 5 093 617 |
| денежных вкладов собственников (участников) | 4312 | - | - |
| от выпуска акций, увеличения долей участия | 4313 | - | - |
| от выпуска облигаций, векселей и других долговых ценных бумаг и др. | 4314 | - | - |
| прочие поступления | 4319 | 112 825 | 84 691 |
| в т.ч. не востребоваанные дивиденды | 4319.1 | 112 825 | 84 691 |
| Платежи - всего | 4320 | (98 034 209) | (59 422 519) |
| в том числе: | | | |
| собственникам (участникам) в связи с выкупом у них акций (долей участия) организации или их выходом из состава участников | 4321 | - | - |
| на уплату дивидендов и иных платежей по распределению прибыли в пользу собственников (участников) | 4322 | (27 618 789) | (45 254 521) |
| в связи с погашением (выкупом) векселей и других долговых ценных бумаг, возврат кредитов и займов | 4323 | (69 922 237) | (13 422 604) |
| в т.ч. дочерним и зависимым обществам | 4323.1 | (1 656 892) | (13 288 284) |
| прочие платежи | 4329 | (493 183) | (745 394) |
| Сальдо денежных потоков от финансовых операций | 4300 | (23 249 013) | (53 874 929) |
| Сальдо денежных потоков за отчетный период | 4400 | 4 938 066 | 15 583 734 |
| Остаток денежных средств и денежных эквивалентов на начало отчетного периода | 4450 | 31 358 287 | 64 365 220 |
| Остаток денежных средств и денежных эквивалентов на конец отчетного периода | 4500 | 36 913 993 | 74 020 321 |
| Величина влияния изменения курса иностранной валюты по отношению к рублю | 4490 | 617 640 | (5 928 633) |

Руководитель


(подпись)

Н.У. Маганов
(расшифровка подписи)

Заместитель главного бухгалтера


(подпись)

А.И. Гайсин
(расшифровка подписи)

"27" апреля 2026 г.

ПОЯСНЕНИЯ К БУХГАЛТЕРСКОМУ БАЛАНСУ И ОТЧЕТУ О ФИНАНСОВЫХ РЕЗУЛЬТАТАХ

ПАО «ТАТНЕФТЬ» ИМЕНИ В. Д. ШАШИНА ЗА 1 КВАРТАЛ 2026 Г.

Данные пояснения являются неотъемлемой частью промежуточной бухгалтерской отчетности ПАО «Татнефть» имени В.Д. Шашина за 1 квартал 2026 г., подготовленной в соответствии с действующим законодательством Российской Федерации. Бухгалтерская отчетность ПАО «Татнефть» имени В.Д. Шашина сформирована исходя из принципа непрерывности деятельности.

I. Общая информация

Публичное акционерное общество «Татнефть» имени В.Д. Шашина (в дальнейшем «Общество») занимается разработкой месторождений и добычей нефти в Республике Татарстан и за ее пределами. Общество также занимается продажей углеводородов, их переработкой и реализацией продуктов их переработки.

Адрес местонахождения Общества (адрес места постоянного нахождения исполнительного органа Общества): Российская Федерация, Республика Татарстан, г. Альметьевск, ул. Ленина, 75.

Юридический адрес: Российская Федерация, Республика Татарстан, г. Альметьевск, ул. Ленина, 75.

Общество было зарегистрировано в соответствии с разрешением, выданным Государственным комитетом по управлению государственным имуществом Республики Татарстан, как акционерное общество открытого типа 21 января 1994 г.

По решению акционеров в 2015 г. Общество было перерегистрировано из открытого акционерного общества в публичное акционерное общество в связи с необходимостью приведения организационно-правовой формы Общества в соответствие с положениями четвертой главы Гражданского кодекса Российской Федерации.

Органами управления Общества являются Совет директоров, коллегиальный исполнительный орган – Правление, единоличный исполнительный орган – генеральный директор Общества.

У Общества нет конечного контролирующего акционера. По состоянию на 31 марта 2026, 31 декабря 2025 и 31 декабря 2024 гг. правительство Республики Татарстан контролирует около 36% голосующих акций Общества. Правительство Республики Татарстан также является держателем специального права в отношении Компании - «золотой акции».

По состоянию на 31 марта 2026, 31 декабря 2025 и 31 декабря 2024 гг. уставный капитал Общества разделен на именные бездокументарные полностью оплаченные акции двух категорий, одинаковой номинальной стоимости, по 1 (один) рубль каждая:

- привилегированные акции в количестве 147 508 500 штук. Общий объем выпуска (по номинальной стоимости): 147 508 тыс. руб.;
- обыкновенные акции в количестве 2 178 690 700 штук. Общий объем выпуска (по номинальной стоимости): 2 178 691 тыс. руб.

II. Существенные аспекты учетной политики и представления информации в промежуточной бухгалтерской отчетности

Бухгалтерская отчетность составлена исходя из действующих в Российской Федерации правил бухгалтерского учета и отчетности, установленных Федеральным законом «О бухгалтерском учете», федеральными стандартами бухгалтерского учета, Положением по ведению бухгалтерского учета и бухгалтерской отчетности в Российской Федерации и иными нормативными правовыми актами по бухгалтерскому учету, утвержденными Министерством финансов Российской Федерации.

Суждения, которые оказывают наиболее значительное влияние на показатели, отраженные в промежуточной бухгалтерской отчетности, и оценки, которые могут привести к необходимости существенной корректировки балансовой стоимости активов и обязательств в течение следующего финансового года, включают следующие:

- Оценка запасов нефти и газа;
- Срок полезного использования основных средств;
- Обязательство по ликвидации основных средств, поисковых активов и восстановлению природных ресурсов;
- Обесценение основных средств;
- Реализация и приобретение нефти по договорам встречных поставок нефти;
- Резерв под обесценение финансовых вложений;
- Резерв по сомнительным долгам;
- Представление акцизов, включая возвратный (отрицательный) акциз.

Основные оценки и суждения, используемые руководством Общества при подготовке промежуточной бухгалтерской отчетности, соответствуют использованным для целей подготовки бухгалтерской отчетности за год, закончившийся 31 декабря 2025 г.

III. Раскрытие существенных показателей

1. Выручка и себестоимость продаж

Выручка Общества была получена по следующим видам деятельности:

| | тыс. руб. | |
|---|--------------------|--------------------|
| | 1 квартал 2026 г. | 1 квартал 2025 г. |
| Реализация собственных нефте-, газопродуктов и нефтехимии | 229 479 477 | 207 761 665 |
| Реализация собственной нефти | 98 030 420 | 147 159 029 |
| Реализация прочей готовой продукции и товаров | 5 471 542 | 3 129 700 |
| Услуги и работы по строительству | 91 645 | 543 134 |
| Прочая реализация | 5 534 624 | 2 851 325 |
| Итого выручка | 338 607 708 | 361 444 853 |

В отчете о финансовых результатах выручка от реализации и соответствующие затраты на приобретение товаров отражаются по строкам «Выручка» и «Себестоимость продаж» свернуто:

– выручка по договорам встречных поставок нефти на сумму 70 202 851 тыс. руб. (за 1 квартал 2025 г. – 133 742 705 тыс. руб.), себестоимость продаж на сумму 68 956 611 тыс. руб. (за 1 квартал 2025 г. – 132 416 209 тыс. руб.), коммерческие расходы на сумму 1 246 240 тыс. руб. (за 1 квартал 2025 г. – 1 326 495 тыс. руб.);

– выручка и себестоимость по договорам реализации нефти малых нефтяных компаний, по которым закупка и реализация происходит в один момент времени на сумму 2 000 347 тыс.руб. (за 1 квартал 2025 г. – 5 247 891 тыс. руб.);

– выручка и себестоимость по договорам реализации товаров, приобретенных по заявкам подрядчиков, для дальнейшего использования в ходе выполнения работ и оказания услуг для Общества на сумму 1 378 168 тыс. руб. (за 1 квартал 2025 г. – 1 451 491 тыс. руб.).

За 1 квартал 2026 выручка Общества в размере 70 205 млн. рублей или 21%, 51 964 млн. рублей или 15% и 38 638 млн. рублей или 11% от общей суммы выручки и доходов от операционной деятельности была получена от операций с тремя внешними покупателями.

За 1 квартал 2025 выручка Общества в размере 64 976 млн. рублей или 18% и 46 940 млн. рублей или 13% от общей суммы выручки и доходов от операционной деятельности была получена от операций с двумя внешними покупателями.

2. Прочие доходы и расходы

В составе прочих доходов и расходов в отчете о финансовых результатах положительные и отрицательные курсовые разницы отражены свернуто. За 1 квартал 2026 г. доход по курсовым разницам (свернуто) составил 4 380 062 тыс. руб. (за 1 квартал 2025 г.: расход по курсовым разницам (свернуто) в размере 21 485 970 тыс. руб.). Доходы и расходы по курсовым разницам представлены в основном операциями по пересчету выраженной в иностранной валюте стоимости активов и обязательств, подлежащих оплате в иностранной валюте.

В начале 2026 г. Общество реализовало доли в российских и зарубежных дочерних организациях обществу, находящемуся под контролем государства, а также иностранному обществу на условиях рассрочки платежа. Величина возмещения, определенная на основе дисконтированных денежных потоков, составила 27 943 823 тыс. руб.

3. Дивиденды

В декабре 2025 г. акционеры Компании утвердили выплату промежуточных дивидендов по результатам девяти месяцев, закончившихся 30 сентября 2025 г., в размере 8,13 рублей на одну привилегированную и обыкновенную акцию.

Общая сумма дивидендов (с учетом дивидендов за прошлые периоды), выплаченных с января по март 2026г. представлена в ОДДС.

4. Информация по сегментам

Сегментная отчетность позволяет оценить влияние отдельных сегментов на показатели за прошлые периоды, а также их возможное влияние на будущие результаты, т.к. различные виды деятельности характеризуются различными рисками и доходностью.

В Обществе выделяются два основных сегмента по направлениям деятельности:

- «разведка и добыча» включает разведку, разработку, добычу и реализацию собственной сырой нефти;
- «переработка и реализация нефти и нефтепродуктов» включает закупки и реализацию нефти и нефтепродуктов у внешних поставщиков, а также нефте- и газопереработку и реализацию нефте- и газопродуктов.

Прочие виды финансово-хозяйственной деятельности Общества включают продажу прочей готовой продукции, включая продукты нефтехимии, товаров и выполнение работ по строительству, услуг по аренде и прочих услуг. Прочие виды финансово-хозяйственной деятельности не являются существенными и не образуют отчетных сегментов, поэтому информация отдельно по ним не раскрывается.

Активы сегмента «переработка и реализация нефти и нефтепродуктов» включают финансовые вложения и беспроцентные займы, выданные дочернему обществу для целей приобретения и строительства объектов нефтепереработки, на которых осуществляется производство нефтепродуктов по давальческой схеме, а также иные займы, выданные дочерним обществам на развитие сегмента.

Информация о выручке и себестоимости продаж Общества по основным видам деятельности представлена в разделе 1.

В пояснениях ниже приведена информация по активам сегментов:

тыс. руб.

| Активы сегмента | Разведка, добыча | Переработка и реализация нефти и нефтепродуктов | Прочие | Активы, не распределенные по сегментам | Итого по Обществу |
|-----------------------|------------------|---|-------------|--|-------------------|
| На 31 марта 2026 г. | 563 986 609 | 464 512 058 | 155 131 254 | | 1 183 629 921 |
| На 31 декабря 2025 г. | 537 279 544 | 461 387 472 | 155 077 534 | | 1 153 744 550 |

Общество преимущественно осуществляет деятельность на территории Российской Федерации. Руководствуясь требованием рациональности ведения бухгалтерского учета, Общество не разделяет платежи поставщикам и подрядчикам и поступления от покупателей и заказчиков в разрезе сегментов и, соответственно, не раскрывает в бухгалтерской отчетности денежные потоки от текущих, инвестиционных и финансовых операций по каждому отчетному сегменту.

5. Экономическая среда, в которой Общество осуществляет свою деятельность

Экономика Российской Федерации проявляет некоторые характерные особенности, присущие развивающимся рынкам. Экономика страны особенно чувствительна к ценам на нефть и газ. Правовая, налоговая и нормативная система продолжают развиваться и подвержены часто вносимым изменениям, а также допускают возможность разных толкований. Сохраняющаяся политическая напряженность в регионе, а также санкции, введенные рядом стран в отношении некоторых секторов российской экономики, российских компаний и граждан, оказывают негативное влияние на российскую экономику.

Продолжает действовать введенный в 2022 г. рядом стран запрет на осуществление гражданами и юридическими лицами таких стран новых инвестиций в энергетическую отрасль России, а также на поставку отдельных номенклатур товаров, оборудования и ряда технологий. С декабря 2022 г. некоторые страны, включая страны Евросоюза, запретили своим гражданам и юридическим лицам импорт российской нефти, а также оказание брокерских, транспортных, страховых и других услуг в отношении перевозимой танкерами российской нефти, продаваемой по цене выше установленного этими странами порога цен. В феврале 2023 г. аналогичные ограничительные меры вступили в силу в отношении российских нефтепродуктов. В июне 2024 г. США ввели санкции в отношении Московской биржи, а

также входящих в ее группу Национального клирингового центра и Национального расчетного депозитария. В связи с этим с июня 2024 г. торги долларами США и евро, а также инструментами, предполагающими использование этих валют при расчете, на Московской бирже были приостановлены. При этом операции с долларом США и евро продолжают проводиться на внебиржевом рынке. В январе 2025 г. США ввели новые масштабные санкции против энергетического сектора России. В декабре 2025 г. новые санкции против энергетических компаний России ввела Великобритания.

По причине изменений в геополитической обстановке в I квартале 2026 наблюдается волатильность в ценах на нефть.

Нельзя исключать дальнейшие ограничения в отношении зарубежной активности российских организаций, изменения в геополитической обстановке, а также дальнейшие возможные негативные последствия для российской экономики в целом, но оценить в полной мере продолжительность, степень и масштаб возможных последствий не представляется возможным.

Общество характеризуется низким уровнем долга и, хотя существующая неопределенность может повлиять на будущую прибыльность и денежные потоки Общества в ближайшем будущем, по мнению руководства, это не скажется на способности Общества продолжать осуществлять свою деятельность и исполнять обязательства в обозримом будущем.

Руководство Общества предпринимает необходимые меры для обеспечения его устойчивой деятельности. Тем не менее будущие последствия текущей экономической и геополитической ситуации сложно прогнозировать, и текущие ожидания и оценки руководства Общества могут отличаться от фактических результатов.

Руководитель ПАО «Татнефть» им В.Д. Шашина



Н.У.Маганов

Главный бухгалтер ПАО «Татнефть» им. В.Д. Шашина



А.И. Гайсин

«27» апреля 2026 г.